K.Ú.	PODĚBRADY [723495]	
PARC. Č.	1597	1598/1
POVRCH	OBJEKT	ZPEVNĚNÁ PLOCHA

PODÉLNÝ PROFIL SPLAŠKOVÉ KANALIZACE Z S1 DO RŠs
MĚŘ: 1:100/100

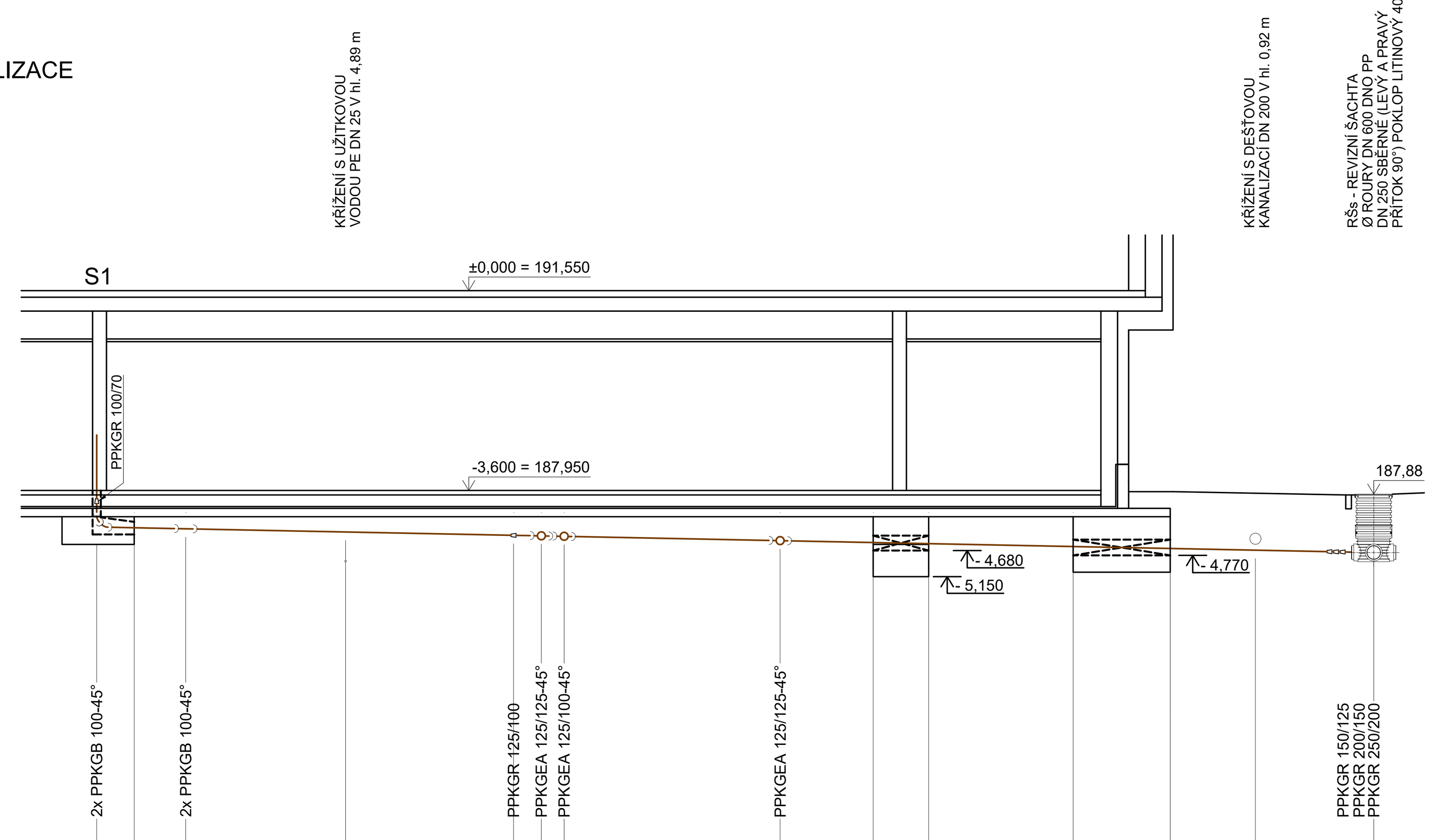

HLOUBKA POTRUBÍ	4,31	4,33	4,34	4,40	4,47	4,48	4,49	4,57	4,60	4,62	4,67	1,09	1,09	1,17
KÓTA DNA POTRUBÍ	187,24	187,22	187,21	187,15	187,08	187,07	187,06	186,98	186,95	186,93	186,88	186,84	186,81	186,71
KÓTA TERÉNU	191,55	191,55	191,55	191,55	191,55	191,55	191,55	191,55	191,55	191,55	191,55	187,93	187,90	187,88
SROVNÁVACÍ ROVINA 175,00	S1					S2'	S6'	S7'						S1' RŠs
STANIČENÍ (m)	0,0	0,70	1,60	4,50	7,50	8,00	8,40	12,30	14,00	15,00	17,60	19,30	20,90	23,00

MATERIÁL	KG PP DN 100 - SN10	KG PP DN 125 - SN10
SPÁD(%), DÉLKA(m)	i= 2,0%	DL= 23,00 m

K.Ú.	PODĚBRADY [723495]
PARC. Č.	1597
POVRCH	OBJEKT

PODÉLNÝ PROFIL SPLAŠKOVÉ KANALIZACE
MĚŘ: 1:100/100

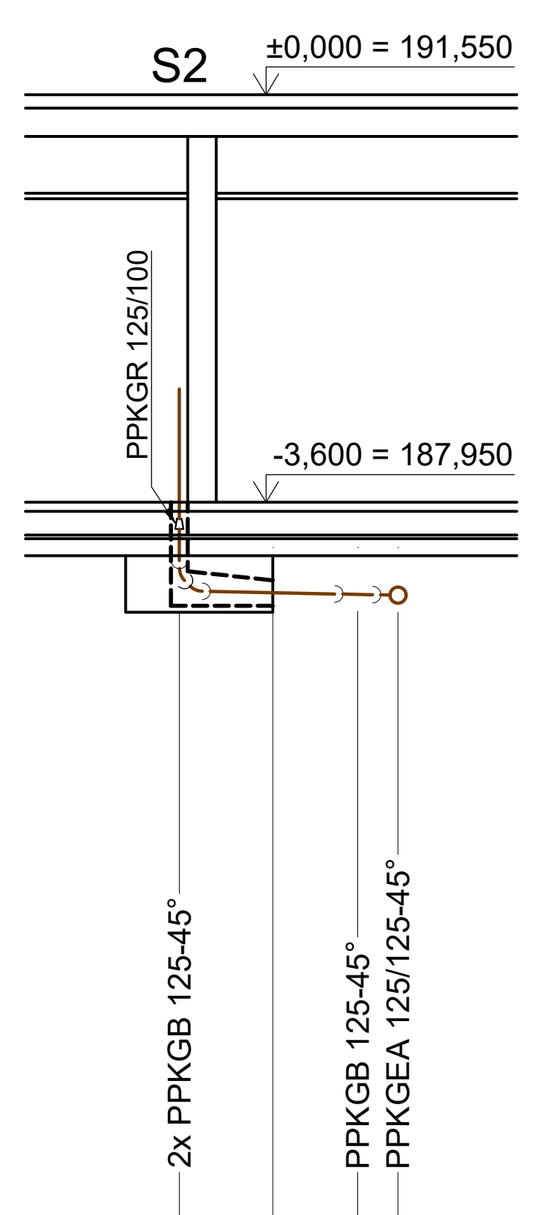

HLOUBKA POTRUBÍ	4,44	4,46	4,48	4,48
KÓTA DNA POTRUBÍ	187,11	187,09	187,07	187,07
KÓTA TERÉNU	191,55	191,55	191,55	191,55
SROVNÁVACÍ ROVINA 175,00	S2			S2'
STANIČENÍ (m)	0,0	0,80	1,60	1,90

MATERIÁL	KG PP DN 125 - SN10
SPÁD(%), DÉLKA(m)	i= 2,0% DL= 1,90 m

K.Ú.	PODĚBRADY [723495]
PARC. Č.	1597
POVRCH	OBJEKT

PODÉLNÝ PROFIL SPLAŠKOVÉ KANALIZACE
MĚŘ: 1:100/100

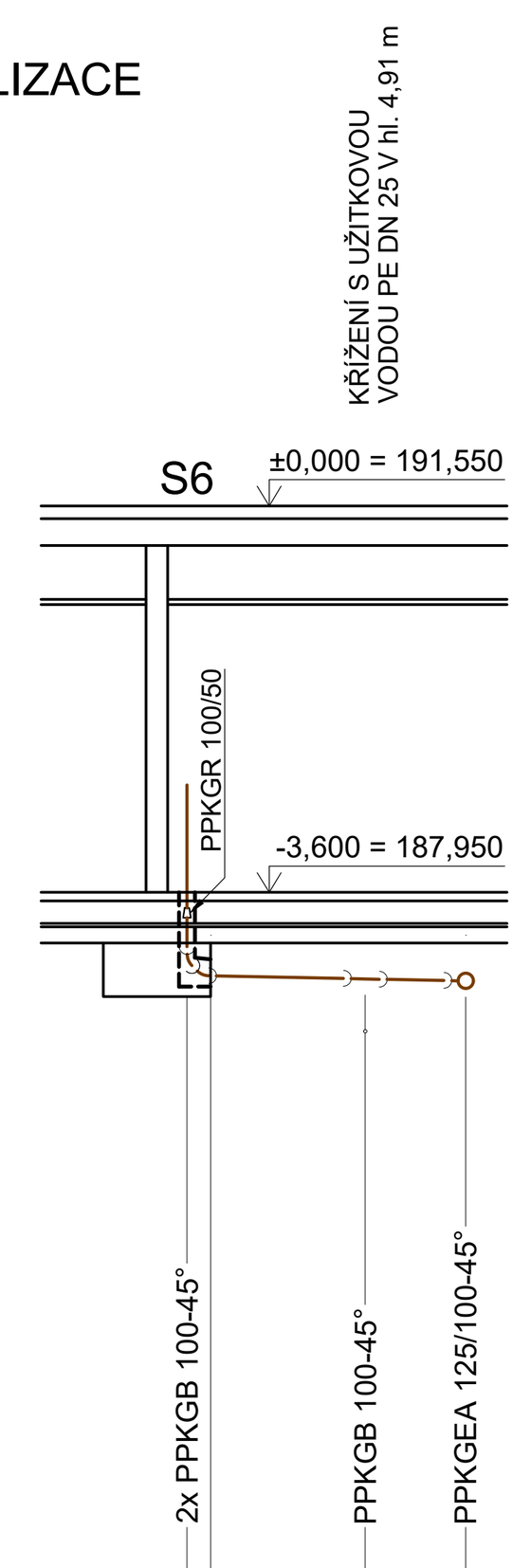

HLOUBKA POTRUBÍ	4,43	4,43	4,46	4,49
KÓTA DNA POTRUBÍ	187,12	187,12	187,09	187,06
KÓTA TERÉNU	191,55	191,55	191,55	191,55
SROVNÁVACÍ ROVINA 175,00	S6			S6'
STANIČENÍ (m)	0,0	0,20	1,70	2,60

MATERIÁL	KG PP DN 100 - SN10
SPÁD(%), DÉLKA(m)	i= 2,0% DL= 2,60 m

K.Ú.	PODĚBRADY [723495]
PARC. Č.	1597
POVRCH	OBJEKT

PODÉLNÝ PROFIL SPLAŠKOVÉ KANALIZACE
MĚŘ: 1:100/100

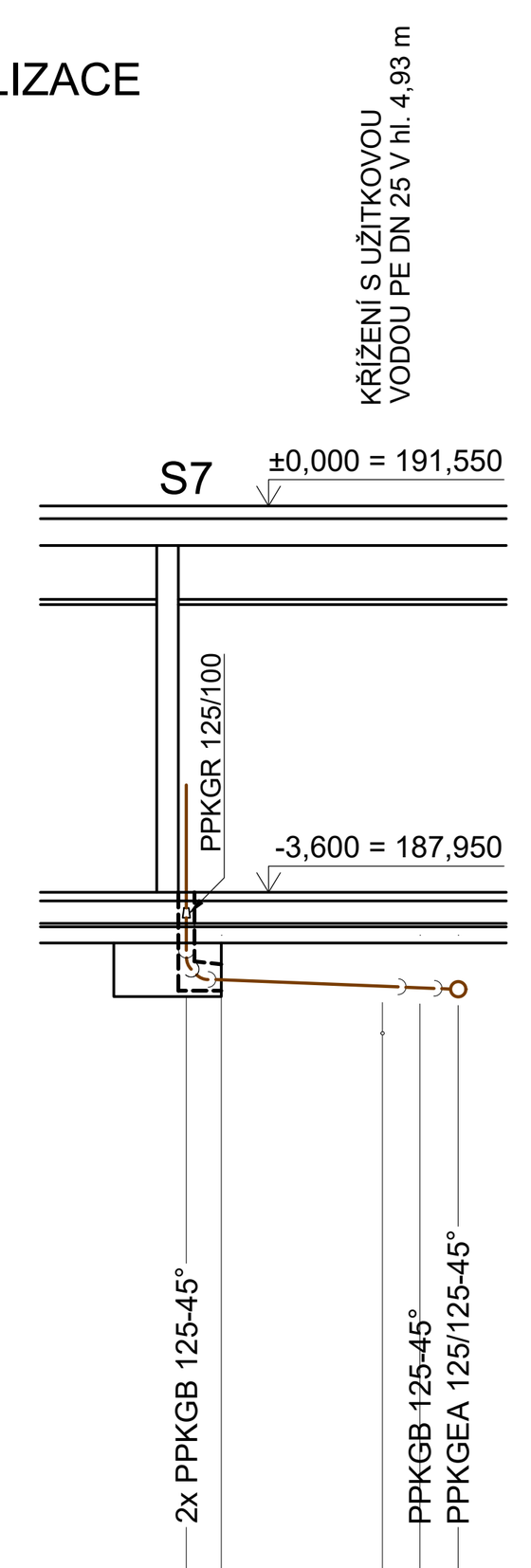

HLOUBKA POTRUBÍ	4,46	4,48	4,54	4,55	4,57
KÓTA DNA POTRUBÍ	187,09	187,07	187,01	187,00	186,98
KÓTA TERÉNU	191,55	191,55	191,55	191,55	191,55
SROVNÁVACÍ ROVINA 175,00	S7				S7'
STANIČENÍ (m)	0,0	0,30	1,80	2,20	2,50

MATERIÁL	KG PP DN 125 - SN10
SPÁD(%), DÉLKA(m)	i= 4,0% DL= 2,50 m

K.Ú.	PODĚBRADY [723495]	
PARC. Č.	1597	1598/1
POVRCH	OBJEKT	ZPEVNĚNÁ PLOCHA

PODÉLNÝ PROFIL SPLAŠKOVÉ KANALIZACE Z S8 DO RŠs1
MĚŘ: 1:100/100

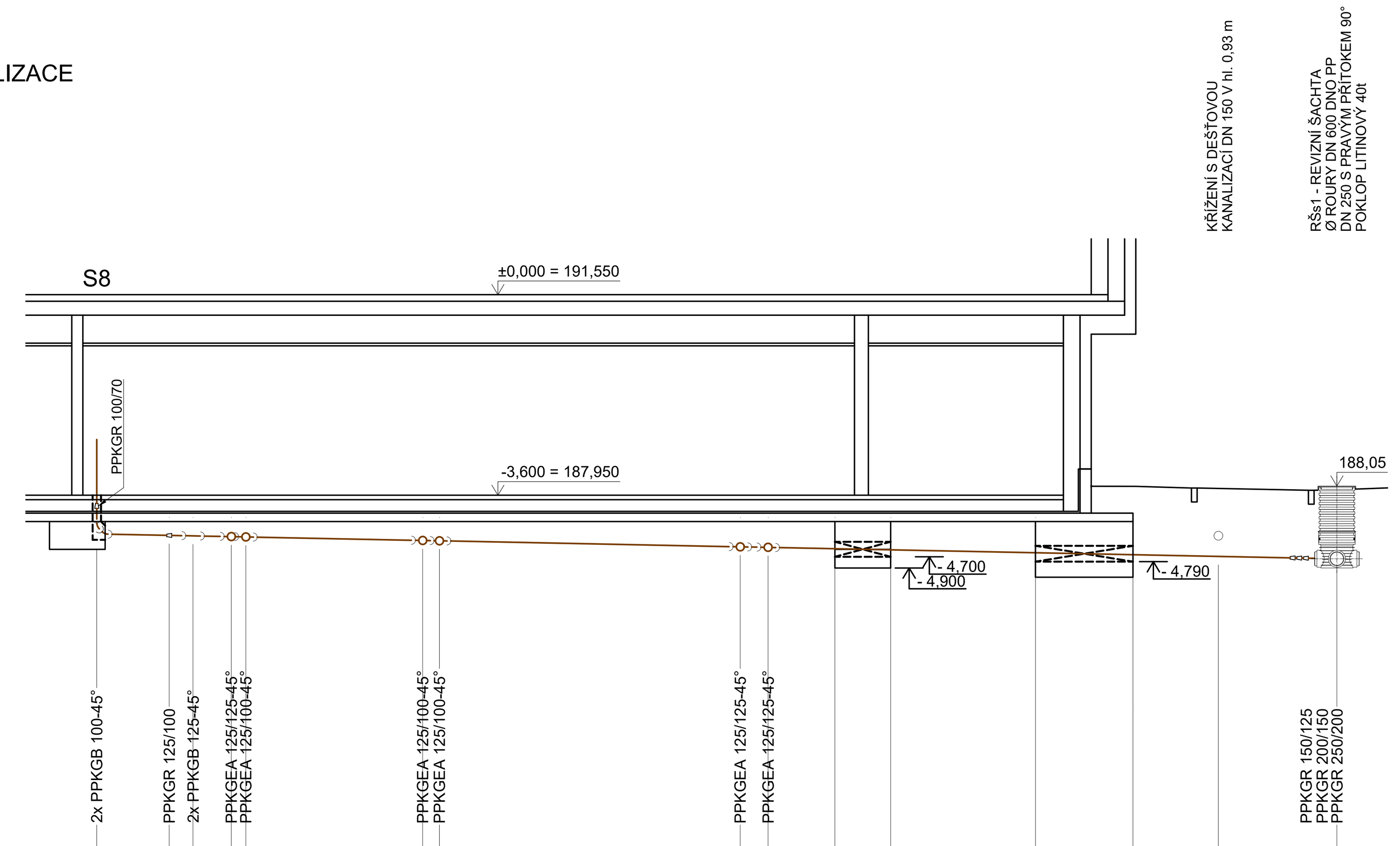

HLOUBKA POTRUBÍ	4,35	4,38	4,39	4,40	4,41	4,47	4,48	4,59	4,60	4,62	4,64	4,69	1,29	1,28	1,36
KÓTA DNA POTRUBÍ	187,20	187,17	187,16	187,15	187,14	187,08	187,07	186,96	186,95	186,93	186,91	186,86	186,82	186,79	186,69
KÓTA TERÉNU	191,55	191,55	191,55	191,55	191,55	191,55	191,55	191,55	191,55	191,55	191,55	191,55	188,11	188,07	188,05
SROVNÁVACÍ ROVINA 175,00	S8			S9'	S10'	S11'	S12'	S13'	S14'						S8' RŠs1
STANIČENÍ (m)	0,0	1,30	1,70	2,40	2,70	5,90	6,20	11,60	12,10	13,30	14,30	16,90	18,60	20,10	22,30

MATERIÁL	DN 100	KG PP DN 125 - SN10
SPÁD(%), DÉLKA(m)	i= 2,0%	DL= 22,30 m

K.Ú.	PODĚBRADY [723495]
PARC. Č.	1597
POVRCH	OBJEKT

PODÉLNÝ PROFIL SPLAŠKOVÉ KANALIZACE
MĚŘ: 1:100/100

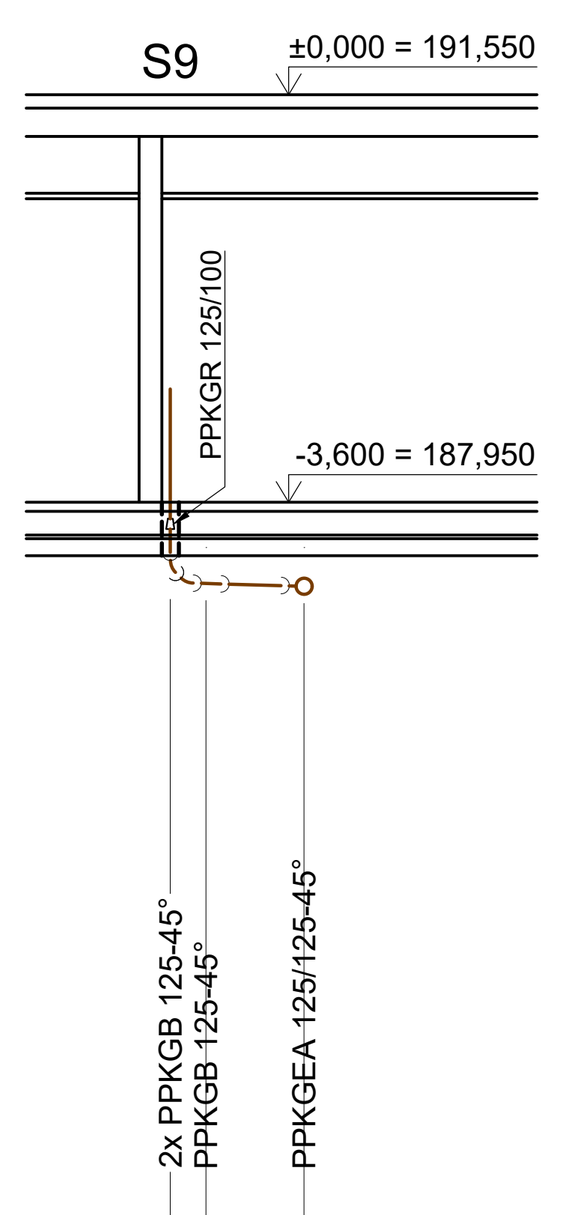

HLOUBKA POTRUBÍ	4,37	4,38	4,40
KÓTA DNA POTRUBÍ	187,18	187,17	187,15
KÓTA TERÉNU	191,55	191,55	191,55
SROVNÁVACÍ ROVINA 175,00	S9		S9'
STANIČENÍ (m)	0,0	0,30	1,20

MATERIÁL	KG PP DN 125 - SN10
SPÁD(%), DÉLKA(m)	i= 3,0% DL= 1,20 m

K.Ú.	PODĚBRADY [723495]
PARC. Č.	1597
POVRCH	OBJEKT

PODÉLNÝ PROFIL SPLAŠKOVÉ KANALIZACE
MĚŘ: 1:100/100

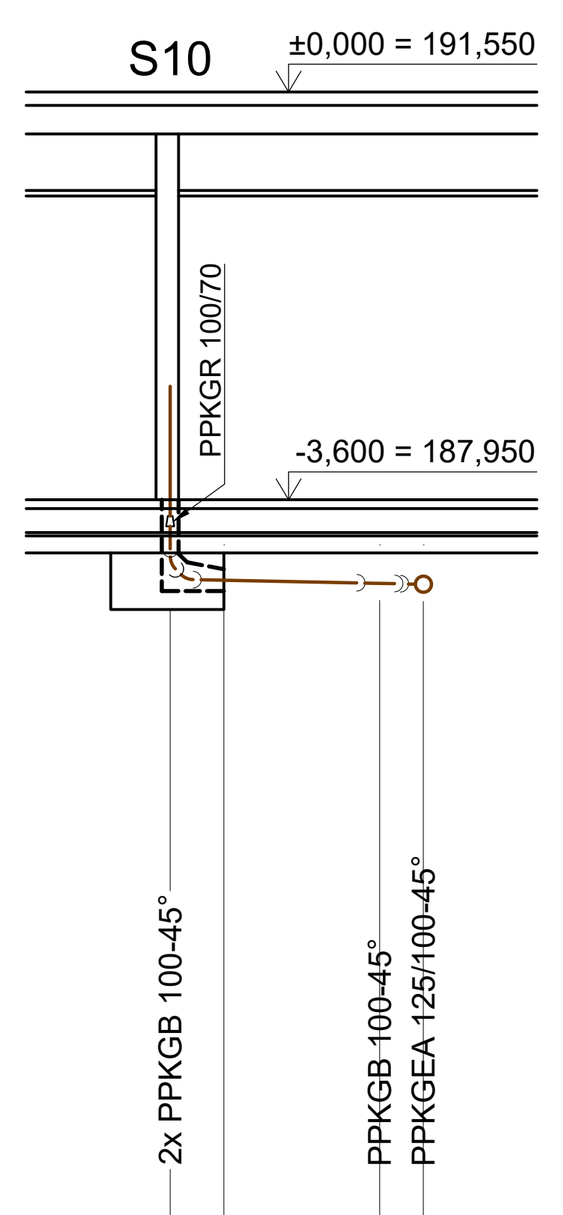

HLOUBKA POTRUBÍ	4,36	4,37	4,39	4,41
KÓTA DNA POTRUBÍ	187,19	187,18	187,16	187,14
KÓTA TERÉNU	191,55	191,55	191,55	191,55
SROVNÁVACÍ ROVINA 175,00	S10			S10'
STANIČENÍ (m)	0,0	0,50	1,90	2,20

MATERIÁL	KG PP DN 100 - SN10
SPÁD(%), DÉLKA(m)	i= 2,0% DL= 2,20 m

K.Ú.	PODĚBRADY [723495]
PARC. Č.	1597
POVRCH	OBJEKT

PODÉLNÝ PROFIL SPLAŠKOVÉ KANALIZACE
MĚŘ: 1:100/100

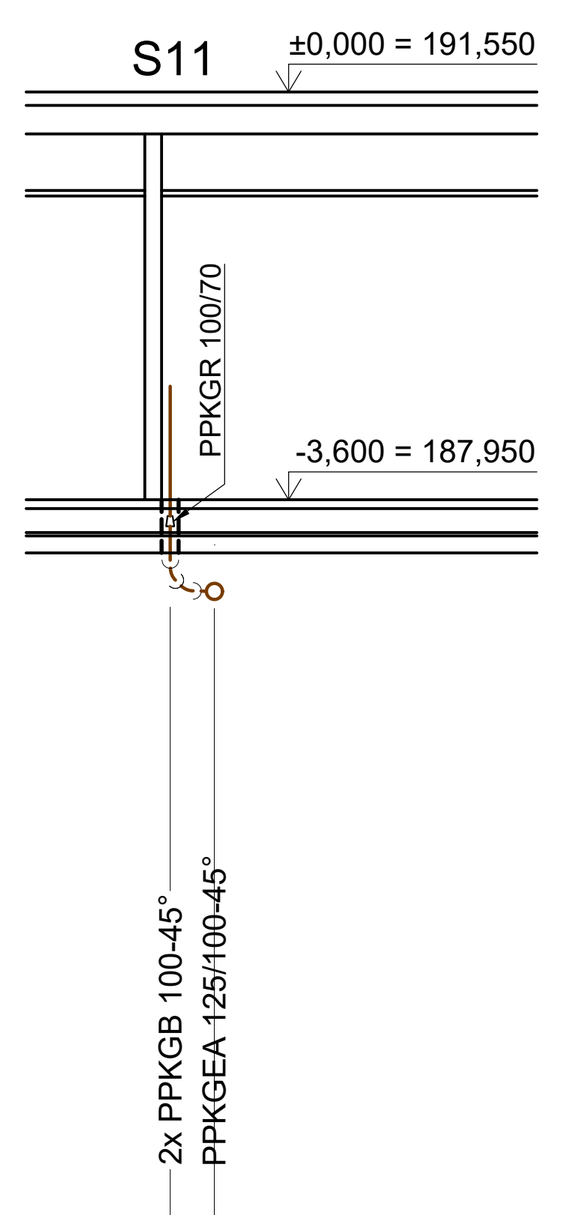

HLOUBKA POTRUBÍ	4,45	4,47
KÓTA DNA POTRUBÍ	187,10	187,08
KÓTA TERÉNU	191,55	191,55
SROVNÁVACÍ ROVINA 175,00	S11	S11'
STANIČENÍ (m)	0,0	0,40

MATERIÁL	KG PP DN 100 - SN10
SPÁD(%), DÉLKA(m)	i= 3,0% DL= 0,40 m

K.Ú.	PODĚBRADY [723495]
PARC. Č.	1597
POVRCH	OBJEKT

PODÉLNÝ PROFIL SPLAŠKOVÉ KANALIZACE
MĚŘ: 1:100/100

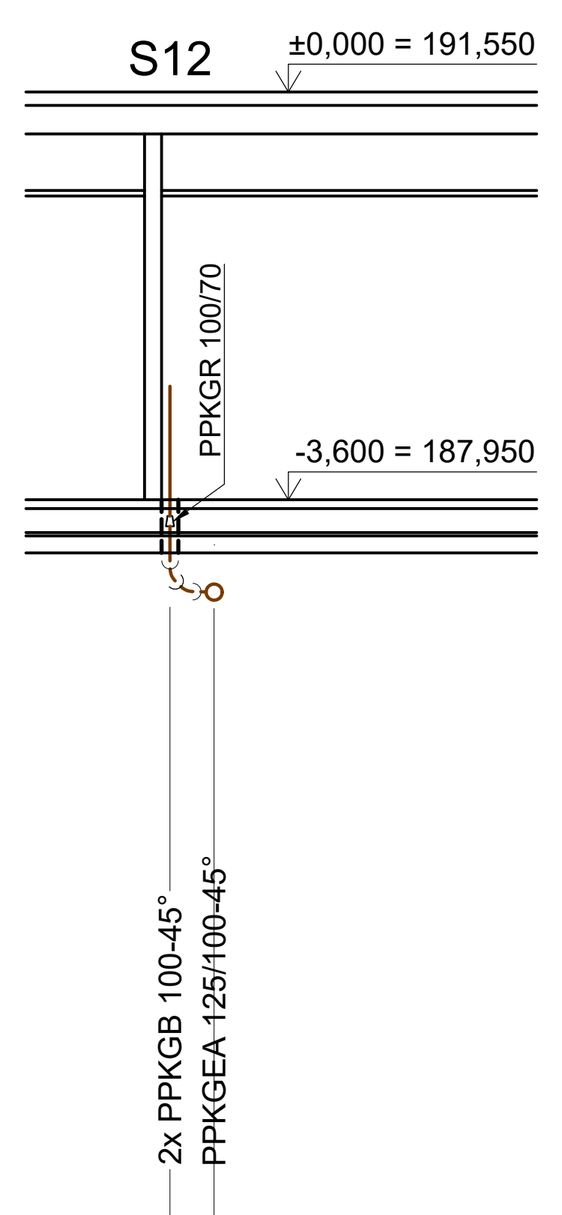

HLOUBKA POTRUBÍ	4,46	4,48
KÓTA DNA POTRUBÍ	187,09	187,07
KÓTA TERÉNU	191,55	191,55
SROVNÁVACÍ ROVINA 175,00	S12	S12'
STANIČENÍ (m)	0,0	0,40

MATERIÁL	KG PP DN 100 - SN10
SPÁD(%), DÉLKA(m)	i= 3,0% DL= 0,40 m

K.Ú.	PODĚBRADY [723495]
PARC. Č.	1597
POVRCH	OBJEKT

PODÉLNÝ PROFIL SPLAŠKOVÉ KANALIZACE
MĚŘ: 1:100/100

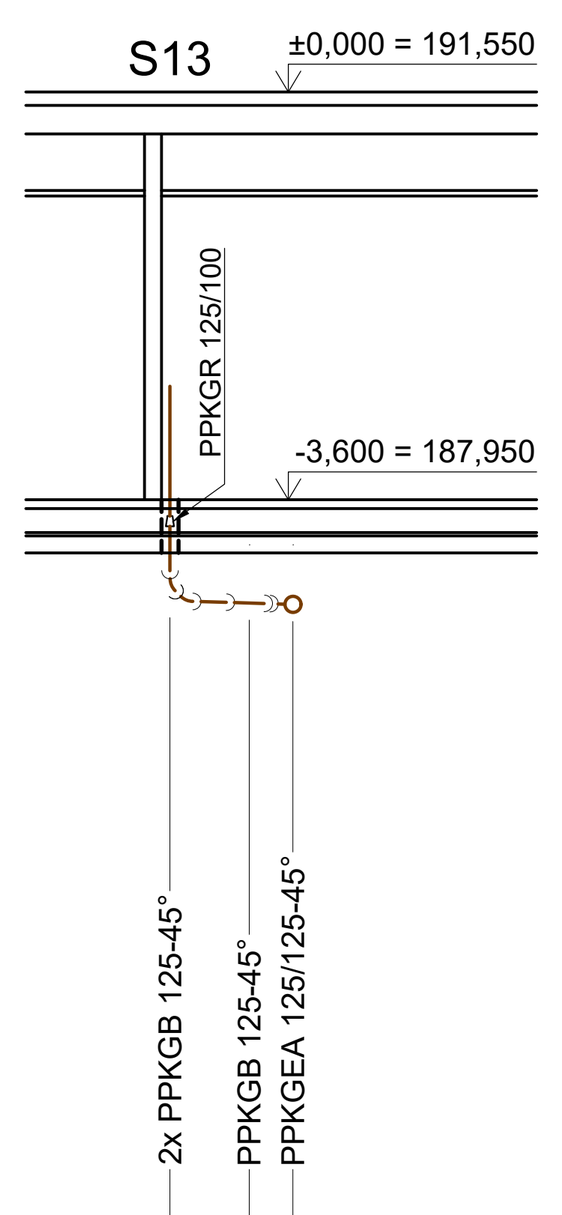

HLOUBKA POTRUBÍ	4,56	4,58	4,59
KÓTA DNA POTRUBÍ	186,99	186,97	186,96
KÓTA TERÉNU	191,55	191,55	191,55
SROVNÁVACÍ ROVINA 175,00	S13		S13'
STANIČENÍ (m)	0,0	0,70	1,10

MATERIÁL	KG PP DN 125 - SN10
SPÁD(%), DÉLKA(m)	i= 3,0% DL= 1,10 m

K.Ú.	PODĚBRADY [723495]
PARC. Č.	1597
POVRCH	OBJEKT

PODÉLNÝ PROFIL SPLAŠKOVÉ KANALIZACE
MĚŘ: 1:100/100

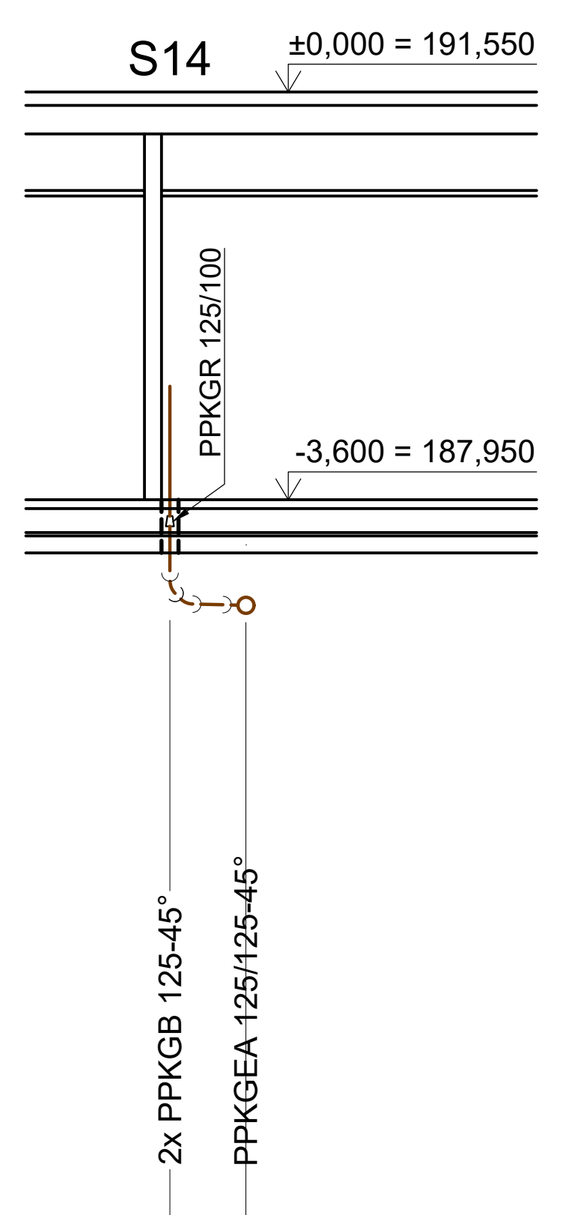

HLOUBKA POTRUBÍ	4,58	4,60
KÓTA DNA POTRUBÍ	186,97	186,95
KÓTA TERÉNU	191,55	191,55
SROVNÁVACÍ ROVINA 175,00	S14	S14'
STANIČENÍ (m)	0,0	0,70

MATERIÁL	KG PP DN 125 - SN10
SPÁD(%), DÉLKA(m)	i= 3,0% DL= 0,70 m

K.Ú.	PODĚBRADY [723495]	
PARC. Č.	1597	1598/1
POVRCH	OBJEKT	ZPEVNĚNÁ PLOCHA

PODÉLNÝ PROFIL SPLAŠKOVÉ KANALIZACE Z S15 DO RŠs2
MĚŘ: 1:100/100

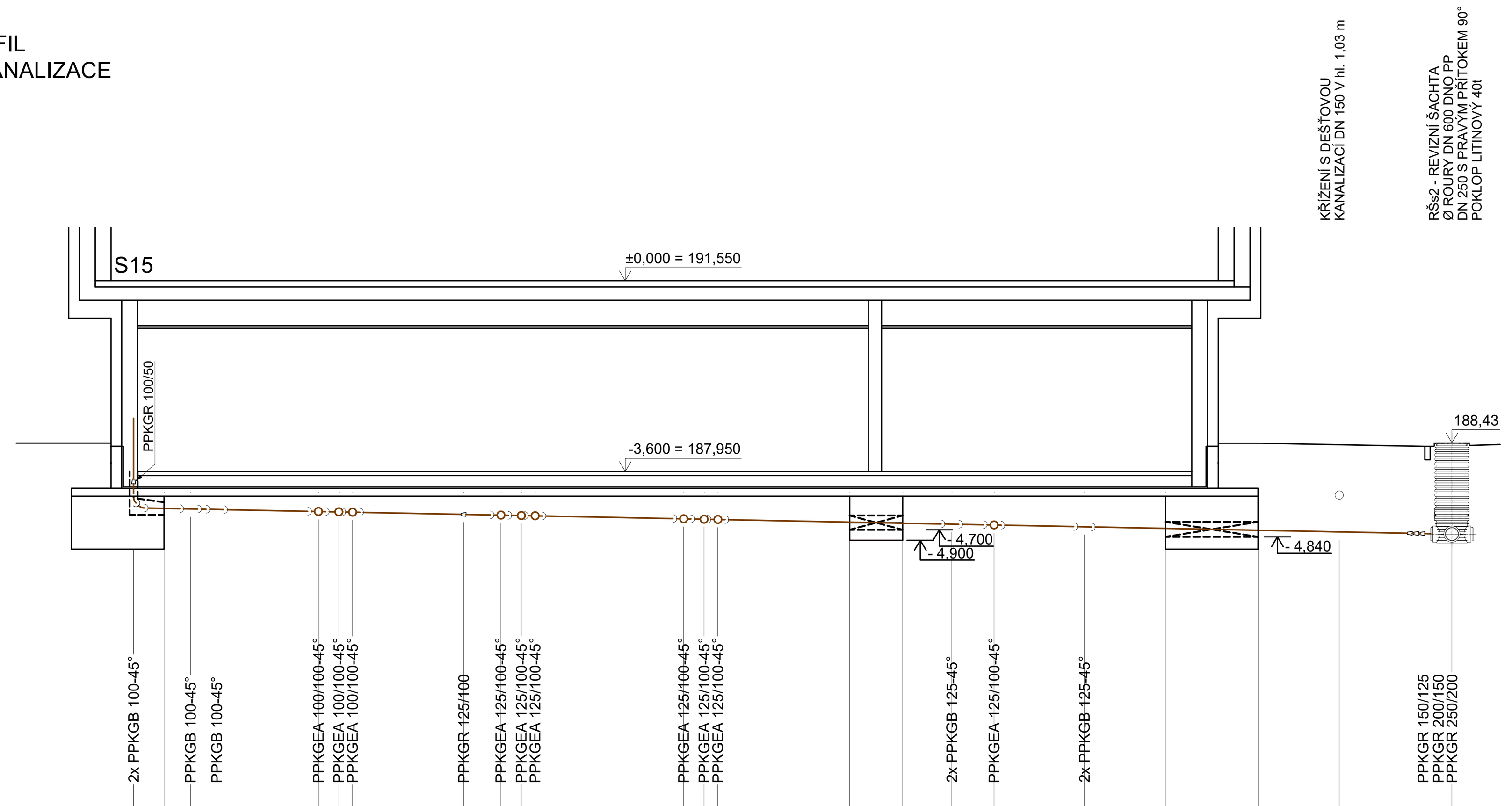

HLOUBKA POTRUBÍ	4,34	4,35	4,36	4,37	4,41	4,42	4,43	4,48	4,49	4,50	4,50	4,56
KÓTA DNA POTRUBÍ	187,21	187,20	187,19	187,18	187,14	187,13	187,12	187,07	187,06	187,05	187,05	186,99
KÓTA TERÉNU	191,55	191,55	191,55	191,55	191,55	191,55	191,55	191,55	191,55	191,55	191,55	191,55
SROVNÁVACÍ ROVINA 175,00	S15				S16'	S17'	S18'		S20'	S21'	S22'	S24'
STANIČENÍ (m)	0,0	0,60	1,10	1,60	3,50	3,90	4,10	6,20	6,90	7,30	7,60	10,40

HLOUBKA POTRUBÍ	4,57	4,57	4,62	4,64	4,66	4,68	4,71	4,74	1,71	1,71	1,79
KÓTA DNA POTRUBÍ	186,98	186,98	186,93	186,91	186,89	186,87	186,84	186,81	186,77	186,74	186,64
KÓTA TERÉNU	191,55	191,55	191,55	191,55	191,55	191,55	191,55	191,55	188,48	188,45	188,43
SROVNÁVACÍ ROVINA 175,00	S25'	S26'				S28'					S14' RŠs2
STANIČENÍ (m)	10,80	11,00	13,50	14,50	15,40	16,20	18,00	19,50	21,20	22,80	24,90

MATERIÁL	KG PP DN 100 - SN10	KG PP DN 125 - SN10
SPÁD(%), DÉLKA(m)	i= 2,0%	DL= 24,90 m

Tato dokumentace je duševním vlastnictvím chráněným platnými zákony. Nesmí být bez předchozího písemného souhlasu autora kopírována, rozmnožována, upravována a zpřístupněna třetím osobám. | Projektant při návrhu, výpočtu a vypracování projektové dokumentace předpokládal, že stavba bude prováděna dle platných norem ČSN. | Textová část je nedílnou součástí dokumentace. | Veškeré rozměry konstrukcí jsou uvedeny ve skladebných rozměrech. | Stavbu dle této projektové dokumentace musí provádět odborná firma k tomu ze zákona způsobilá.

LAPLAN
LAPLAN a.s., Cejl 504/38, 602 00 Brno
IČO: 292 01 691, laplan.cz
ID datové schránky: f9umfsq

0,000 = 191,55 m n. m. – B.p.v.

Tělocvična ZŠ TGM Poděbrady (Název stavby)	Ing. Filip Vacek (Projektant HIP)
Školní 556/II, Poděbrady II, 290 01 Poděbrady (Místo)	Projekční kancelář PROJEKT 315 s.r.o. (Vypracoval)
Město Poděbrady, Jiřího náměstí 20/I, 290 31 Poděbrady (Stavebník)	Ing. František Kořistka (Odpovědný projektant)
SO.01 – Přístavba tělocvičny (Stavební objekt)	
D.1.4.1 Zdravotně technické instalace (Část dokumentace)	
provádění stavby (Stupeň dokumentace)	

Název výkresu	Měřítko	Formát
Kanalizace–Podélné profily/1	1:100/100	1050/594 mm

Číslo výkresu	Revize	Datum	Kótováno	Číslo zakázky	Sada
D.1.4.1.16	00	01/2025	mm	36–2308	